

## Digi fan リモート DMX モード/スライドモード 切り替え方法

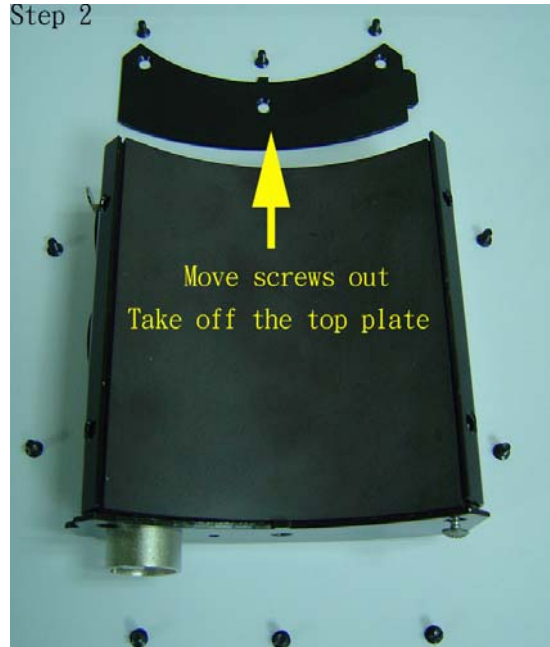
Step1 : リモートを裏返す

Step 1




Step2 : 全てのネジを外す

Step 2




Step3 : 上下のプレートを外す

Step 3




Step4 : 磁石のプレートを外す

Step 4



Step5 : 内部基板(図の部分)のスイッチで切り替える



Step6:

左に倒すと DMX Mode  
右に倒すとスライドモードで立ち上がります。

